







BOUCHE A CLE – TROTTOIRS ET CHAUSSEE

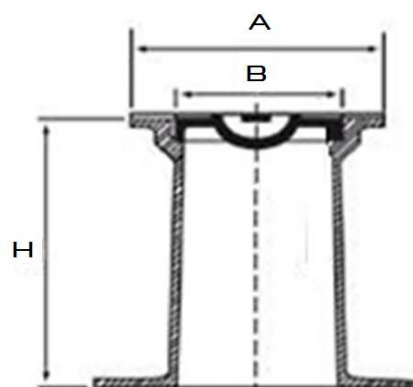
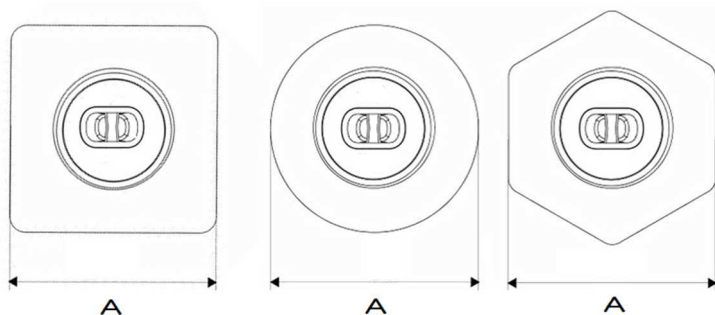


■ Dimensions et masses

Référence	Schéma	A	B Ouverture libre	H	Masse* en KG * A titre indicatif
BACR		DIAM 140	Ø 100	150	3.7
BACC		140	Ø 100	150	3.7
BACH		140	Ø 100	150	3.7
BARRAL R, C ou H		180	Ø 150	200 à 300	8

■ Options

Marquage personnalisé
Antivol



	Tampon	Cadre
Matière	Fonte EN-GJS-500-7	
Revêtement	Peinture noire	