



# Mobilier Urbain

Le mobilier urbain est, selon une expression contemporaine, une notion englobant tous les objets qui sont installés dans l'espace public d'une ville pour répondre aux besoins des usagers.

Le mobilier urbain est souvent défini ainsi : « Ensemble des objets ou dispositifs publics ou privés installés dans l'espace public et liés à une fonction ou à un service offert par la collectivité ».

Il peut donc aussi bien s'agir :

- De mobilier de repos (banc, banquette, siège, table, assis debout).
- D'objets contribuant à la propreté de la ville (poubelle, corbeilles, sanitaires).
- D'équipement d'éclairage public (réverbères, candélabres, lampadaires).
- De matériels d'information et de communication, (kiosques à journaux, mâts et colonnes, porte-fiches, plaques de rues, tables d'orientation).
- De jeux pour enfants.
- D'objets utiles à la circulation de véhicules (poteaux, potelets, bornes, barrières, rambardes, horodateurs, range vélos, garde-corps).
- De grilles, tuteurs et corset d'arbres.
- D'abris destinés aux usages des transports en commun.
- De fontaines, bacs à palmier, pots, jardinières, etc..

## ■ Lampadaire

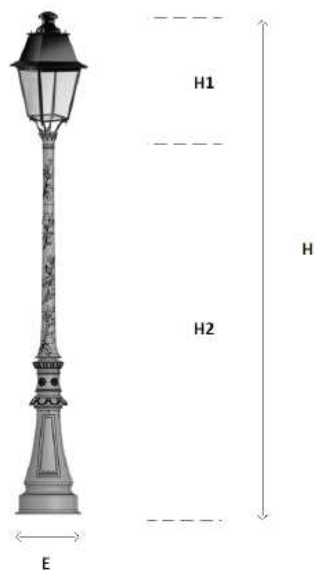
Mobilier urbain

### ■ Lampadaires & éclairages

Utilisés depuis 1776 par la ville de Paris, le lampadaire, candélabre, réverbère en fonte garantit l'éclairage public tout en mettant en valeur une architecture moderne. Éléments de décor et d'illuminations essentiels pour les communes, la société Loiselet est prête à mettre toute son expertise pour réaliser vos projets.

Nous restaurons également à l'identique par reproduction votre lampadaire, éclairage, luminaire, réverbère, candélabre en fonte ou en fer forgé.

LAMPADAIRE S




H : 1150 X H1 : 370 MM X H2 : 780 MM  
E 135 MM

## ■ Lampadaire

Mobilier urbain

LAMPADAIRE L




H : 2650 X H1 : 730 MM X H2 : 1930 MM  
E: 330 MM

## Lanterne et console

Mobilier urbain

### Lanterne en fonte

Luminaire en fonte, porté ou suspendu, idéal pour un éclairage efficace et conserver l'aspect authentique de votre architecture et de votre décoration.



À destination des collectivités autant que des particuliers, nos lanternes en fonte peuvent être peintes selon votre demande.

Les lanternes sont à fixer sur nos appliques, consoles ou au sommet de nos candélabres.

Nous restaurons également à l'identique par reproduction toute lanterne en fonte ou en fer forgé. Cette copie concerne tous les styles même pour la restauration de fontes Haussmanniennes, anciennes et copie d'ancien.

LANTERNE BG1



LANTERNE BG2



LANTERNE BG3

## Banc

Mobilier urbain

### Banc en fonte et bois

Fabriqués en fonte et en bois par la famille Loiselet depuis 1850, retrouvez tous nos modèles de bancs, mobilier urbain design pour l'architecture urbaine. Ces bancs sont autant à destination des collectivités que des particuliers et peuvent être peints selon votre demande.

Nous restaurons également à l'identique par reproduction votre pied de banc en fonte ou en fer forgé.



#### BANC VILLE DE PARIS SIMPLE

2000x615x H 980 mm  
Hauteur d'assise : 430 mm  
2 lattes : 135x35x2000 mm  
1 latte : 135x45x2000 mm  
poids : 67 kg



#### BANC VILLE DE PARIS DOUBLE



2000x765x H 980 mm  
Hauteur d'assise : 430 mm  
4 lattes : 135x35x2000 mm  
1 latte : 135x45x2000 mm  
poids : 90 kg



#### BANC RENCONTRE

2000x765x H 860 mm  
Hauteur d'assise : 430 mm  
19 lattes : 30x35x2000 mm  
poids : 53 kg



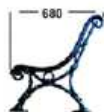
## Banc

Mobilier urbain



### BANC PROVINCIAL

2000x685x H 700 mm  
Hauteur d'assise : 440 mm  
11 lattes : 55x25x2000 mm  
poids : 68 kg



### BANC PARISIEN

2000x675x H 750 mm  
Hauteur d'assise : 460 mm  
7 lattes : 90x35x2000 mm  
poids : 47 kg



### BANC PUBLIC

2000x605x H 750 mm  
Hauteur d'assise : 450 mm  
10 lattes : 49.5x41x2000 mm  
poids : 64 kg



### BANC HUIT

2000x620x H 720  
Hauteur d'assise : 430 mm  
6 lattes : 135x35x2000 mm  
poids : 65 kg



### BANC CONFORT

2000x565x H 680 mm  
Hauteur d'assise : 410 mm  
5 lattes : 90x35x2000 mm  
poids : 53 kg



### BANC COMMUNAL

2000x650x H 680 mm  
Hauteur d'assise : 390 mm  
3 lattes : 115x35x2000 mm  
poids : 49 kg



### BANC URBAIN

2000x625x H 750 mm  
Hauteur d'assise : 490 mm  
5 lattes : 115x35x2000 mm  
poids : 54 kg



### BANC LIANE

2000x600x h 860 mm  
Hauteur d'assise : 470 mm  
2 lattes : 115x35x2000 mm  
1 latte 175x35x2000 mm  
poids : 37 kg



### BANC DÉTENTE

2000x520x H 680 mm  
Hauteur d'assise : 420 mm  
5 lattes : 90x35x2000 mm  
poids : 50 kg



### BANC SQUARE

2000x590x H 850 mm  
Hauteur d'assise : 440 mm  
2 lattes : 115x35x2000 mm  
1 latte : 135x35x2000 mm  
poids : 54 kg



## ■ Banc

Mobilier urbain

### ■ Banc en fonte et bois



#### BANC MATERNELLE

1400x349x H 470 mm  
Hauteur d'assise : 290 mm  
3 lattes : 100x35x1400 mm  
poids : 22 kg



#### BANC CHAMPÊTRE

2000x320x H 440 mm  
Hauteur d'assise : 440 mm  
1 lattes : 310x35x2000 mm  
poids : 25 kg



#### BANC RURAL

2000x365x H 420 mm  
Hauteur d'assise : 420 mm  
3 lattes : 90x35x2000 mm  
poids : 67 kg



#### BANC VILLE

2000x555x H 710 mm  
Hauteur d'assise : 460 mm  
5 lattes : 90x35x2000 mm  
poids : 48 kg



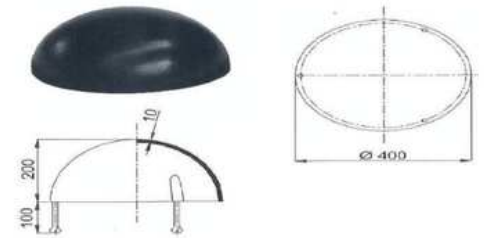
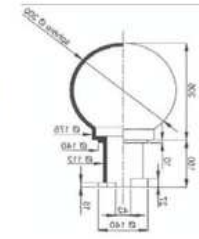
## ■ Borne de rue & potelet

Mobilier urbain

### ■ Borne en fonte

#### BORNE DEMI-SPHÈRE

Hauteur : 200 mm  
Largeur : 300 & 400 mm  
Poids : 12 kg & 22 kg

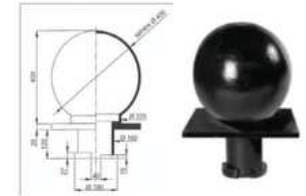
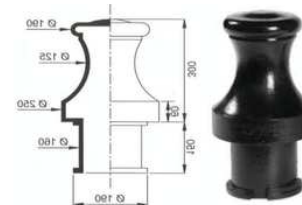


#### BORNE SPHÈRE

Hauteur : 305 mm  
Largeur : 400 mm  
Poids : 28 kg & 56 kg

#### BORNE SPHÈRE SUR PLATINE

Hauteur : 400 mm  
Largeur : 410 mm  
Poids : 66 kg  
Option disponible :  
Boitier amovible



#### BORNE MARINE

Hauteur : 300 mm  
Largeur : 250 mm  
Poids : 25 kg  
Option disponible :  
Boitier amovible

#### BOULE DIAM 90

Boule Diam 90 mm  
Pour potelet diam 76 mm



#### BORNE MARINE

Hauteur : 300 mm  
Largeur : 250 mm  
Poids : 25 kg  
Option disponible :  
Boitier amovible

## ■ Borne de rue & potelet

Mobilier urbain

### BORNE FLORENCE

Hauteur : 375 mm  
Largeur : 170mm  
Poids : 25 kg  
Option disponible :  
Boitier amovible



### BORNE VILLE

Hauteur : 650 mm  
Largeur : 220 mm  
Poids : 24 kg



### BORNE GRENADE

Hauteur : 700 mm  
Largeur : 240 mm  
Poids : 29 kg



### BORNE URBAINE

Hauteur : 200 mm  
Largeur : 170 mm  
Poids : 12,5 kg  
Option disponible :  
Boitier amovible

## ■ Borne prestige

Mobilier urbain

### ■ Borne prestige 1

Dispositif de délimitation urbaine avec système d'accroches pour chaînes

Référence du Produit :  
BORNE PRESTIGE 1

Dimensions globales (en mm) :

Avec deux oreilles : Ø : 190 X H : 225

Avec une oreille : Ø : 155 X H : 225

Sans oreille : Ø : 120 X H : 225

schéma borne prestige 1

Matériau :

Borne en fonte

Finitions :

Peinture standard en noir, autre peinture sur demande

Option :

Chaîne en acier avec maillon à fixer aux oreilles



BORNE PRESTIGE 1

### ■ Borne prestige 2

Dispositif de délimitation urbaine avec système d'accroches pour chaînes

Référence du Produit :  
BORNE PRESTIGE 2

Dimensions globales (en mm) :

Avec deux oreilles : Ø : 158 X H : 145

Avec une oreille : Ø : 119 X H : 145

Sans oreille : Ø : 80 X H : 145

schéma borne prestige 2

Matériau :

Borne en fonte

Finitions :

Peinture standard en noir, autre peinture sur demande

Option :

Chaîne en acier avec maillon à fixer aux oreilles



BORNE PRESTIGE 2

## ■ Bac à oranger jardinier cuisse

Mobilier urbain

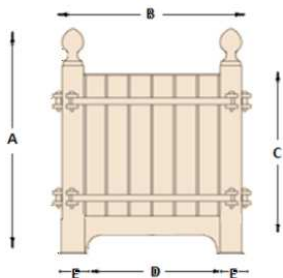
### ■ Bac et jardinière en font et bois

Aménagez et décorez vos terrasses, vos balcons et vos jardins avec notre superbe jardinière en fonte et bois. Ce meuble d'ornement extérieur, ou même intérieur, accueille toutes les variétés de plantes à fleurs, de plantes à fruits, ou de plantes décoratives pour le plaisir de vos sens. Ces bacs à plantes sont destinés tant pour les collectivités que les particuliers et sont disponibles en différentes tailles. N'hésitez pas à prendre contact avec nous pour toute demande spécifique ou pour la tarification.

DIMENSIONS EN MM DES DIFFÉRENTS MODÈLES DE BAC

Tarifs nous consulter.

	XS 280	S 400	M 500	L 800	XL 1070
A	330	460	660	890	1180
B	280	400	500	800	1070
C	210	300	490	640	880
D	195	290	380	590	810
E	35	50	60	85	100
Contenance (en L)	8	30	60	250	550



Bac à Oranger 1070 x 1070 mm x hauteur 1180 mm



Bac à Oranger 280 x 280 mm x hauteur 330 mm

## ■ Fontaine

Mobilier urbain

### ■ Fontaine en fonte

La fontaine en fonte est un atout décoratif du plus bel effet pour une commune voire même un jardin. Le choix du coloris de peinture peut servir à la fois pour réhausser le cachet d'antan de la structure ou encore pour se démarquer comme point d'alimentation en eau potable.

Nous restaurons également à l'identique, par reproduction, votre fontaine en fonte ou en fer forgé.



FONTAINE FONTS  
L : 430 X P : 325 X H : 960



FONTAINE CAESAR  
L : 430 x P : 325 x H : 800



FONTAINE ECLESSIA  
L : 470 X P : 410 X H : 850



FONTAINE FLURINE  
L : 610 X P : 540 X H : 960



FONTAINE AMNIS  
L : 400 x P : 325 x H : 750



FONTAINE AQUA  
L : 200 X P : 200 X H : 960

## ■ Fontaine

Mobilier urbain




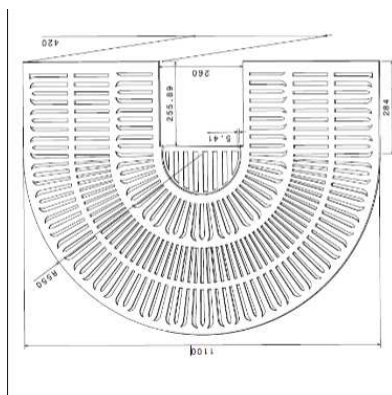
FONTAINE RIVULUS  
L : 610 X P : 540 X H : 920



FONTAINE CANALIS  
L : 420 x P : 430 x H : 830



GRILLE FONTAINE  
GRDF - 95 KG



## ■ Vase médicis

Mobilier urbain

Loiselet vous propose leurs différentes créations de vases médicis pour aménager votre jardin. À destination des collectivités, des entreprises ou des particuliers, nos vases médicis peuvent être peints selon votre demande.

TARIFS OU DEMANDES SUR MESURE : NOUS CONSULTER.



LISTE DE NOS PRINCIPALES RÉFÉRENCES DE VASES MÉDICIS EN FONTE

RÉFÉRENCE	POIDS (KG)	DIMENSION MM)
VASE MÉDICIS 550MM	35 KG	L : 550 X P : 400 X H : 550
VASE MÉDICIS 280MM	9KG	L : 280 X P : 350 X H : 280

D'AUTRES DIMENSIONS SONT DISPONIBLES SUR DEMANDE



# ■ Grille gratte pieds

Mobilier urbain

## ■ Grille gratte pied en fonte

Paillasons & gratte-pieds, Loiselet vous propose leurs différentes créations pour l'accueil de vos clients. A destination des collectivités, des entreprises ou des particuliers, nos grilles gratte-pieds peuvent être peintes selon votre demande.

Nous restaurons également à l'identique par reproduction toute grille en fonte ou en fer forgé. Cette copie concerne tous les styles même pour la restauration de fontes Haussmanniennes, anciennes et copie d'ancien.



GGP1  
GRILLE GRATTE-PIEDS  
H : 600 X L : 300



GGP2  
GRILLE GRATTE-PIEDS  
H : 800 X L : 400



GGP3  
GRILLE GRATTE-PIEDS  
H : 690 X L : 355



GRILLE GRATTE-PIEDS  
GAFA - 2KG  
H : 550 X L : 19 X P : 10



GRILLE GRATTE-PIEDS  
GRAD  
H : 1130 X L : 550 X P : 310